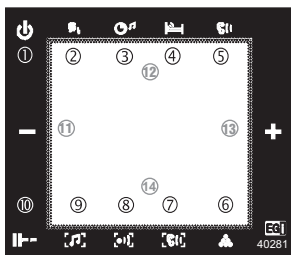




Mando audio domótico LCD 3 programas con RDS configurable.
RDS 3 programs LCD configurable domotic control unit.

40271
40281 **DOMOS2**
Audio y Domótica

- (1) Encender / apagar (TECLA SUPERIOR)
- (2) No molestar.
- (3) Timer
- (4) Vigilado.
- (5) Escuchar.
- (6) Menú varios.
- (7) Menú función vigilancia.
- (8) Menú función intercom.
- (9) Menú función de audio.
- (10) Cambio presintonía / programa
- (11) Tecla izquierda
 - Bajar volumen
 - NO /BAJAR
 - LARGO 5 seg: Apagado general audio
- (12) Tecla superior
 - CORTO: ON/OFF
 - CORTO: Salir de menú
 - LARGO: Intercamunicación
- (13) Tecla derecha
 - Subir volumen
 - SI/SUBIR
- (14) Tecla inferior
 - CORTO: Menú servicios
 - CORTO: Cambio presintonía (mando ON)
 - LARGO 5 seg: SOS
 - LARGO DOBLE: Menú configuración
- (1) ON/OFF (TOP KEY)
- (2) Private.
- (3) Timer.
- (4) Surveillance.
- (5) Listen.
- (6) Miscell menu.
- (7) Listen menu.
- (8) Intercom menu.
- (9) Audio menu.
- (10) Preset change / program
- (11) Left key
 - Bajar volumen
 - NO /DOWN
 - LONG PRESS: General audio OFF
- (12) Top key
 - SHORT: ON/OFF
 - SHORT: Menu exit
 - LONG: Intercom
- (13) Right key
 - Volume up
 - YES/UP
- (14) Bottom key
 - SHORT: Services menu
 - SHORT: Preset change (Control ON)
 - LONG 5 secs: SOS
 - LONG PRESS X2 :config menu



CARACTERÍSTICAS

Mando LCD 40271: Hasta 3 programas de audio y menús configurables
Mando LCD 40281: Hasta 3 programas audio+Sintonizador local FM con RDS y menús configurables

Los mandos EGi **40281** y **40271**, son una solución avanzada en la gama de mandos EGi. Permiten el control y la configuración de gran cantidad de funciones de audio y domóticas, incluidas en la serie **DOMOS 2**. Los mandos pueden ser configurados, de manera que sólo aparecen en los menús las funciones más útiles, definidas por el usuario.

Control unit 40271: Up to 3 audio programs
Control unit 40281: Up to 3 audio programs and local RDS FM tuner and configurable menus

EGi **40281** and **40271** control units, are the most advanced solution in the EGi **DOMOS 2** series. Many audio and domotic functions offered by the series can be controlled from the in wall unit. The menus can be configured, so that only the relevant ones appear on common use.

CARACTERÍSTICAS

- Hasta 3 programas de audio estéreo y 1 local
- Sintonizador local FM con RDS (sólo en modelo **40281**)
- Vigilancia acústica (niñera).
- Reloj despertador en la habitación.
- Intercamunicación general o directa.
- Grabador/reproductor de mensajes
- Función aviso SOS.
- Menús configurables

- Up to 3 stereo audio programs and 1 local. Local FM tuner with RDS (only for model **40281**)
- Acoustic surveillance.
- Local alarm clock.
- General or point to point Intercom.
- Message Recorder/player.
- Sound system Remote control. (with stereo remote control) or control util facilities (with remotes EGi refs. **40130** or **40100**)
- Internal Thermometer (external with module EGi **40530**)
- Programmable thermostat.
- Timer.
- Domotic functions.
- Entry phone system.
- SOS function.

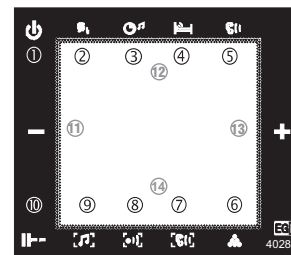
FEATURES



Mando audio domótico LCD 3 programas con RDS configurable.
RDS 3 programs LCD configurable domotic control unit.

40271
40281 **DOMOS2**
Audio y Domótica

- (1) Encender / apagar (TECLA SUPERIOR)
- (2) No molestar.
- (3) Timer
- (4) Vigilado.
- (5) Escuchar.
- (6) Menú varios.
- (7) Menú función vigilancia.
- (8) Menú función intercom.
- (9) Menú función de audio.
- (10) Cambio presintonía / programa
- (11) Tecla izquierda
 - Bajar volumen
 - NO /BAJAR
 - LARGO 5 seg: Apagado general audio
- (12) Tecla superior
 - CORTO: ON/OFF
 - CORTO: Salir de menú
 - LARGO: Intercamunicación
- (13) Tecla derecha
 - Subir volumen
 - SI/SUBIR
- (14) Tecla inferior
 - CORTO: Menú servicios
 - CORTO: Cambio presintonía (mando ON)
 - LARGO 5 seg: SOS
 - LARGO DOBLE: Menú configuración
- (1) ON/OFF (TOP KEY)
- (2) Private.
- (3) Timer.
- (4) Surveillance.
- (5) Listen.
- (6) Miscell menu.
- (7) Listen menu.
- (8) Intercom menu.
- (9) Audio menu.
- (10) Preset change / program
- (11) Left key
 - Volume down
 - NO /DOWN
 - LONG PRESS: General audio OFF
- (12) Top key
 - SHORT: ON/OFF
 - SHORT: Menu exit
 - LONG: Intercom
- (13) Right key
 - Volume up
 - YES/UP
- (14) Bottom key
 - SHORT: Services menu
 - SHORT: Preset change (Control ON)
 - LONG 5 secs: SOS
 - LONG PRESS X2 :config menu



CARACTERÍSTICAS

Mando LCD 40271: Hasta 3 programas de audio y menús configurables
Mando LCD 40281: Hasta 3 programas audio+Sintonizador local FM con RDS y menús configurables

Los mandos EGi **40281** y **40271**, son una solución avanzada en la gama de mandos EGi. Permiten el control y la configuración de gran cantidad de funciones de audio y domóticas, incluidas en la serie **DOMOS 2**. Los mandos pueden ser configurados, de manera que sólo aparecen en los menús las funciones más útiles, definidas por el usuario.

Control unit 40271: Up to 3 audio programs
Control unit 40281: Up to 3 audio programs and local RDS FM tuner and configurable menus

EGi **40281** and **40271** control units, are the most advanced solution in the EGi **DOMOS 2** series. Many audio and domotic functions offered by the series can be controlled from the in wall unit. The menus can be configured, so that only the relevant ones appear on common use.

CARACTERÍSTICAS

- Hasta 3 programas de audio estéreo y 1 local
- Sintonizador local FM con RDS (sólo en modelo **40281**)
- Vigilancia acústica (niñera).
- Reloj despertador en la habitación.
- Intercamunicación general o directa.
- Grabador/reproductor de mensajes
- Control a distancia del equipo de sonido (con central) y de las funciones principales del mando (con EGi refs. **40130** y **40100**)
- Termómetro interior (y exterior con módulo EGi **40530**)
- Timer
- Funciones domóticas.
- Portero automático.
- Función aviso SOS.
- Menús configurables

- Up to 3 stereo audio programs and 1 local. Local FM tuner with RDS (only for model **40281**)
- Acoustic surveillance.
- Local alarm clock.
- General or point to point Intercom.
- Message Recorder/player.
- Sound system Remote control. (with stereo remote control) or control util facilities (with remotes EGi refs. **40130** or **40100**)
- Internal Thermometer (external with module EGi **40530**)
- Programmable thermostat.
- Timer.
- Domotic functions.
- Entry phone system.
- SOS function.

CONFIGURACIÓN

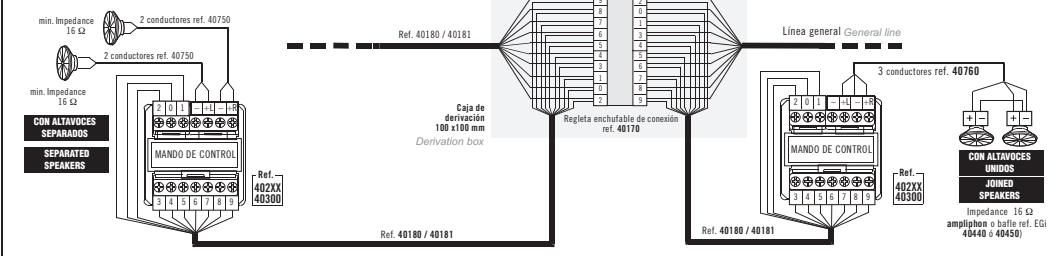
La configuración de este módulo depende del sistema y la central a la que esté conectado. Por favor, consulte las características de su central. ¡Asocie el mando a una zona!

CONFIGURATION

The configuration for this module depends on the system and the central unit it is connected to. Please, refer to the central unit manual for details. Associate the control unit to a zone!

2 mandos de control de sonido con instalación estéreo

Stereo installation with 2 control units



ESPECIFICACIONES

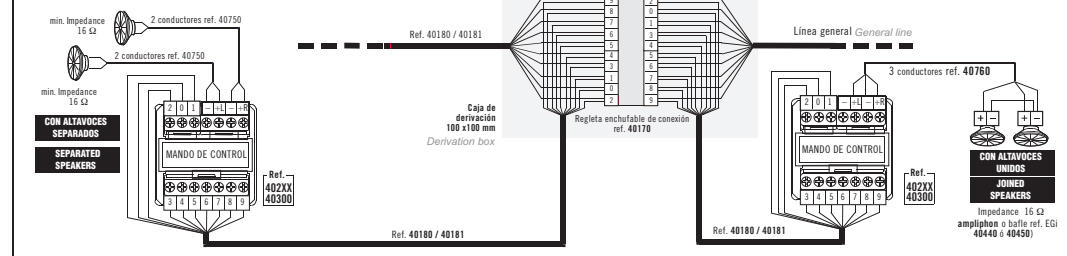
SPECIFICATIONS

REFERENCIA	CAJA EMPOTRABLE	DIMENSIONES	CORRIENTE	BUS	SALIDAS
REFERENCE	FLUSH MOUNTED BOX	DIMENSIONS	CURRENT	BUS	OUTPUTS
40271	60 mm	71x71x49 mm	230mA	10 hilos	2
40281	60 mm	71x71x49 mm	235mA	10 hilos	2

Visite www.egiaudio.com para encontrar información más detallada sobre el producto. Please, visit www.egiaudio.com for detailed information about the product

2 mandos de control de sonido con instalación estéreo

Stereo installation with 2 control units



ESPECIFICACIONES

SPECIFICATIONS

REFERENCIA	CAJA EMPOTRABLE	DIMENSIONES	CORRIENTE	BUS	SALIDAS
REFERENCE	FLUSH MOUNTED BOX	DIMENSIONS	CURRENT	BUS	OUTPUTS
40271	60 mm	71x71x49 mm	230mA	10 hilos	2
40281	60 mm	71x71x49 mm	235mA	10 hilos	2

Visite www.egiaudio.com para encontrar información más detallada sobre el producto. Please, visit www.egiaudio.com for detailed information about the product

Cod. 006452

Cod. 006452

FUNCIONES

ESTADO	MENU	DEPENDE DE
RADIO/AUDIO ▲	▼ CAMBIO EMISORA DISMINUIR ◀ VOLUMEN ▶ AUMENTAR	Si existe prog local o radio/audio central
INTERCOMUNIC ▲▲	▲▲ HABLAR DISMINUIR ◀ ZONA ▶ AUMENTAR	
REPOSO ▼▼ x 2	▼ PROGRAMA ▼ MEMORIA ▼ BUSCAR ▼ GUARDAR ▶ GUARDADO ▼ BORRAR ▶ BORRADO	Con menú MUSICA activo
AUDIO ▼	▼ GRAVES -12 ◀ GRAVES ▶ +12 ▼ MEDIOS -12 ◀ MEDIOS ▶ +12 ▼ AGUDOS -12 ◀ AGUDOS ▶ +12 ▼ BALANCE 10L ◀ BALANCE ▶ 10R ▼ VOLUMEN 0 ◀ VOLUMEN ▶ 64 ▼ ZONA ◀ 1-50 ▶	Si AUDIO activo en central /FM local
INTERCOM ▼	▲▲ HABLAR ▼ VIGILADO NO ◀ VIGILADO ▶ SI	Si INTERCOM está activo en central
VIGILANCIA ▼	▼ ESCUCHAR NO ◀ ESCUCHAR ▶ SI ▼ ESCUCHAR ◀ BORRAR ▶ ESCUCHAR	
PROGRAMAS	▼ GRABAR MENSAJE HABLAR ▶ ▼ PERSIANA ◀ ABAJO - ARRIBA ▶ Si RELÉS locales instalados ▼ TOLDOS ◀ ABAJO - ARRIBA ▶ Si RELÉS y EXPAN locales instalados ▼ TODAS PERSIANAS ◀ ABAJO - ARRIBA ▶ Si RELÉS locales instalados ▼ TODOS TOLDOS ◀ ABAJO - ARRIBA ▶ Si RELÉS y EXPAN locales instalados ▼ SERV. LOCALES (relés) ◀ ON - OFF ▶ Si RELÉS locales instalados ▼ SERV. GENERALES (relés) ◀ ON - OFF ▶ Si RELÉS locales instalados ▼ AJUSTES ▶	
VARIOS ▼	▼ DESPERTADOR ▶ Si RELOJ está activo en central ▼ HORA DESP ◀ ▶ ▼ MINUTO DESP ◀ ▶ ▼ BUZZER NO ◀ BUZZER ▶ SI ▼ TIMER NO ◀ TIMER ▶ SI ▼ LUZ 1 ◀ LUZ ▶ 9 ▼ RELOJ ▶ Si RELOJ está activo en central ▼ AJUS RELOJ HORA ◀ ▶ ▼ AJUS RELOJ MINUTO ◀ ▶ ▼ PORTERO NO ◀ PORTERO ▶ SI Si PORTERO está activo en central ▼ TIMBRE NO ◀ TIMBRE ▶ SI ▼ CARILLON NO ◀ CARILLON ▶ SI Si CARILLÓN está activo en central ▼ ESCUCHAR NO ◀ ESCUCHAR ▶ SI Si VIGILANCIA está activo en central ▼ TEMPERATURA NO ◀ TEMP ▶ SI Si TEMPERAT está activo en central ▼ TEMP AJUSTE - ◀ TEMP AJUS ▶ + ▼ TERMOSTATO OFF ◀ TERM ▶ ON Si TERMÓMETRO y relés locales ▼ AUTOSCAN ▶ SI ▼ SETUP NOMB ◀ SETUP ▶ NOMB Si se está en FM local ▼ NOMBRE ◀ HABITACIÓN ▶ ▼ VERSION SOFTWARE ▼ LENGUAJE ▶ ▼ LENG SELEC ◀ ▶ ▼ ZONA SETUP / RESET ◀ ▶ ▼ CONF MENU ▶ Ver tabla inferior	
HABILITAR DESPERTADOR ▼	NO ◀ DESPERTADOR ▶ SI	
HABILITAR PRIVADO ▼	NO ◀ PRIVADO ▶ SI	
HABILITAR TIMER ▼	NO ◀ TIMER ▶ SI	

FUNCIONAMIENTO BÁSICO
LATERAL IZQUIERDO
 PULSACIÓN : Baja volumen
 PULSACIÓN 5 SEG: Apagar todo el sistema audio
LATERAL DERECHO:
 PULSACIÓN: Sube volumen

TECLA SUPERIOR:
 PULSACIÓN LARGA: Llamada intercom
 PULSACIÓN CORTA: ON/OFF
TECLA INFERIOR:
 PULSACIÓN LARGA: Acceso a menús
 PULSACIÓN CORTA: Cambio de memoria FM

MENU CONFIGURACI" N	DEPENDE DE	Para de inir los menús activos:
CONFIGURACIÓN MENÚ MUSICA		▼▼ AUDIO ▼ VARIOS ▶ ▼ AJUSTES ▼ ▼ CON MENU ▶
CONFIGURACIÓN MENÚ AUDIO	Si hay menú MUSICA	
CONFIGURACIÓN MENÚ INTERCOM		
CONFIGURACIÓN MENÚ VIGILANCIA		▼ Pulsación prolongada tecla inferior.
CONFIGURACIÓN MENÚ TEMPERATURA		▼ Pulsación tecla inferior.
CONFIGURACIÓN MENÚ RELOJ		▶ Pulsación prolongada tecla derecha.
CONFIGURACIÓN RELES LOCAL		▶ Pulsación tecla derecha/izquierda.
CONFIGURACIÓN RELES GENERAL		▲ Pulsación tecla superior.
CONFIGURACIÓN MENÚ DESPERTADOR	Si hay menú RELOJ	Salida de menús
CONFIGURACIÓN MENÚ TIMER		▲▲ Pulsación prolongada tecla superior.
CONFIGURACIÓN MENÚ SETUP		Intercomunicación General
CONFIGURACIÓN MENÚ MENSAJE		

Visite www.egiaudio.com para encontrar informaciÓn m s detallada sobre el producto

FUNCTIONS

STATUS	MENU	DEPENDS ON
RADIO/AUDIO ▲	▼ PRESET CHANGE DOWN ◀ VOLUME ▶ UP	If local program or radio/audio in central unit
INTERCOM ▲▲	▲▲ TALK DOWN ◀ ZONE ▶ UP	
STAND BY ▼▼ x 2	▼ PROGRAM ▼ MEMORY ▼ SEARCH ▼ SAVE ▶ SAVED ▼ BORRAR ▶ BORRADO	IF MUSIC menu is active
AUDIO ▼	▼ BASS -12 ◀ BASS ▶ +12 ▼ MEDIUM -12 ◀ MEDIUM ▶ +12 ▼ TREBLE -12 ◀ TREBLE ▶ +12 ▼ BALANCE 10L ◀ BALANCE ▶ 10R ▼ VOLUME 0 ◀ VOLUME ▶ 64 ▼ ZONE SELECT ◀ 1-50 ▶	IF AUDIO is active in central/local FM
INTERCOM ▼	▲▲ HABLAR ▼ VIGILADO NO ◀ MONITORED ▶ YES	IF INTERCOM is active in central
MONITORING ▼	▼ MONITORED NO ◀ MONITORED ▶ YES ▼ LISTEN NO ◀ LISTEN ▶ YES	
PROGRAMS	▼ PLAY MESSAGE ◀ DELETE ▶ LISTEN ▼ REC MESSAGE TALK ▶ ▼ BLIND ◀ DOWN - UP ▶ IF LOCAL relays installed ▼ AWNING ◀ DOWN - UP ▶ IF LOCAL relays + exp installed ▼ ALL BLINDS ◀ DOWN - UP ▶ IF LOCAL relays installed ▼ ALL AWNINGS ◀ DOWN - UP ▶ IF LOCAL relays + exp installed ▼ LOCAL SERVICES (relays) ◀ ON - OFF ▶ IF LOCAL relays installed ▼ GENERAL SERVICES (relays) ◀ ON - OFF ▶ IF LOCAL relays installed ▼ ADJUSTMENTS ▶	
VARIOUS ▼	▼ WAKE UP ▶ IF TIME service is active in central ▼ WAKE UP HOUR ◀ ▶ ▼ WAKE UP MINUTE ◀ ▶ ▼ BUZZER NO ◀ BUZZER ▶ YES ▼ TIMER NO ◀ TIMER ▶ YES ▼ LIGHT 1 ◀ LIGHT ▶ 9 ▼ TIME ▶ IF TIME service is active in central ▼ TIME ADJ HOUR ◀ ▶ ▼ TIME ADJ MINUTE ◀ ▶ ▼ DOOR PHONE NO ◀ DOOR ▶ YES IF DOORPHONE is active in central ▼ BELL NO ◀ BELL ▶ YES ▼ CARILLON NO ◀ CARILLON ▶ YES IF CARILLÓN is active in central ▼ LISTEN NO ◀ LISTEN ▶ YES IF MONITORING is active in central ▼ TEMPERATURE NO ◀ TEMP ▶ YES IF THERMOMETER is active in central ▼ TEMP ADJ - ◀ TEMP ADJ ▶ + ▼ THERMOSTAT OFF ◀ THERM ▶ ON IF THERMOMETER and local relays ▼ AUTOSCAN ▶ YES ▼ SETUP NAME ◀ SETUP ▶ NAME IF local FM ▼ NAME ◀ ROOM ▶ ▼ SOFTWARE VERSION ▼ LANGUAGE ▶ ▼ LANG SELEC ◀ ▶ ▼ ZONE SETUP / RESET ◀ ▶ ▼ CONF MENU ▶ See table	
WAKE UP ON/OFF ▼	NO ◀ WAKE UP ▶ YES	
PRIVATE ▼	NO ◀ PRIVATE ▶ YES	
TIMER ON/OFF ▼	NO ◀ SLEEP ▶ YES	

BASIC FEATURES
LEFT KEY
 PRESS: Volume down
 5 SECS PRESS: General system off
RIGHT KEY:
 SHORT PRESS: Volume up

TOP KEY:
 LONG PRESS: Intercomm
 SHORT PRESS: ON/OFF
BOTTOM KEY:
 LONG PRESS: Menu access
 SHORT PRESS FM preset change

CONFIGURATION MENU	DEPENDS ON	To define active menus:
MUSIC MENU CONFIGURATION		▼▼ AUDIO ▼ VARIOS ▶ ▼ ADJUST ▼ ▼ CON MENU ▶
AUDIO MENU CONFIGURATION	If MUSIC menu ON	
INTERCOM MENU CONFIGURATION		
MONITORING MENU CONFIGURATION		▼▼ Press inferior key for 2 secs.
TEMPERATURE MENU CONFIGURATION		▼ Press bottom key.
TIME MENU CONFIGURATION		▶ Press right key for 2 secs.
LOCAL RELAY MENU CONFIGURATION		▶ Press right/left key.
GENERAL RELAY MENU CONFIGURATION		▲ Press top key.
WAKE UP MENU CONFIGURATION	If TIME menu ON	▲▲ Press top key for 2 secs.
TIMER MENU CONFIGURATION		General Intercomm.
SETUP MENU CONFIGURATION		
MESSAGE MENU CONFIGURATION		

Please, visit www.egiaudio.com for detailed information about the product

FUNCIONES

ESTADO	MENU	DEPENDE DE
RADIO/AUDIO ▲	▼ CAMBIO EMISORA DISMINUIR ◀ VOLUMEN ▶ AUMENTAR	Si existe prog local o radio/audio central
INTERCOMUNIC ▲▲	▲▲ HABLAR DISMINUIR ◀ ZONA ▶ AUMENTAR	
REPOSO ▼▼ x 2	▼ PROGRAMA ▼ MEMORIA ▼ BUSCAR ▼ GUARDAR ▶ GUARDADO ▼ BORRAR ▶ BORRADO	Con menú MUSICA activo
AUDIO ▼	▼ GRAVES -12 ◀ GRAVES ▶ +12 ▼ MEDIOS -12 ◀ MEDIOS ▶ +12 ▼ AGUDOS -12 ◀ AGUDOS ▶ +12 ▼ BALANCE 10L ◀ BALANCE ▶ 10R ▼ VOLUMEN 0 ◀ VOLUMEN ▶ 64 ▼ ZONA ◀ 1-50 ▶	Si AUDIO activo en central /FM local
INTERCOM ▼	▲▲ HABLAR ▼ VIGILADO NO ◀ VIGILADO ▶ SI	Si INTERCOM está activo en central
VIGILANCIA ▼	▼ ESCUCHAR NO ◀ ESCUCHAR ▶ SI ▼ ESCUCHAR ◀ BORRAR ▶ ESCUCHAR	
PROGRAMAS	▼ GRABAR MENSAJE HABLAR ▶ ▼ PERSIANA ◀ ABAJO - ARRIBA ▶ Si RELÉS locales instalados ▼ TOLDOS ◀ ABAJO - ARRIBA ▶ Si RELÉS y EXPAN locales instalados ▼ TODAS PERSIANAS ◀ ABAJO - ARRIBA ▶ Si RELÉS locales instalados ▼ TODOS TOLDOS ◀ ABAJO - ARRIBA ▶ Si RELÉS y EXPAN locales instalados ▼ SERV. LOCALES (relés) ◀ ON - OFF ▶ Si RELÉS locales instalados ▼ SERV. GENERALES (relés) ◀ ON - OFF ▶ Si RELÉS locales instalados ▼ AJUSTES ▶	
VARIOS ▼	▼ DESPERTADOR ▶ Si RELOJ está activo en central ▼ HORA DESP ◀ ▶ ▼ MINUTO DESP ◀ ▶ ▼ BUZZER NO ◀ BUZZER ▶ SI ▼ TIMER NO ◀ TIMER ▶ SI ▼ LUZ 1 ◀ LUZ ▶ 9 ▼ RELOJ ▶ Si RELOJ está activo en central ▼ AJUS RELOJ HORA ◀ ▶ ▼ AJUS RELOJ MINUTO ◀ ▶ ▼ PORTERO NO ◀ PORTERO ▶ SI Si PORTERO está activo en central ▼ TIMBRE NO ◀ TIMBRE ▶ SI ▼ CARILLON NO ◀ CARILLON ▶ SI Si CARILLÓN está activo en central ▼ ESCUCHAR NO ◀ ESCUCHAR ▶ SI Si VIGILANCIA está activo en central ▼ TEMPERATURA NO ◀ TEMP ▶ SI Si TEMPERAT está activo en central ▼ TEMP AJUSTE - ◀ TEMP AJUS ▶ + ▼ TERMOSTATO OFF ◀ TERM ▶ ON Si TERMÓMETRO y relés locales ▼ AUTOSCAN ▶ SI ▼ SETUP NOMB ◀ SETUP ▶ NOMB Si se está en FM local ▼ NOMBRE ◀ HABITACIÓN ▶ ▼ VERSION SOFTWARE ▼ LENGUAJE ▶ ▼ LENG SELEC ◀ ▶ ▼ ZONA SETUP / RESET ◀ ▶ ▼ CONF MENU ▶ Ver tabla inferior	
HABILITAR DESPERTADOR ▼	NO ◀ DESPERTADOR ▶ SI	
HABILITAR PRIVADO ▼	NO ◀ PRIVADO ▶ SI	
HABILITAR TIMER ▼	NO ◀ TIMER ▶ SI	

FUNCIONAMIENTO BÁSICO
LATERAL IZQUIERDO
 PULSACIÓN : Baja volumen
 PULSACIÓN 5 SEG: Apagar todo el sistema audio
LATERAL DERECHO:
 PULSACIÓN: Sube volumen

TECLA SUPERIOR:
 PULSACIÓN LARGA: Llamada intercom
 PULSACIÓN CORTA: ON/OFF
TECLA INFERIOR:
 PULSACIÓN LARGA: Acceso a menús
 PULSACIÓN CORTA: Cambio de memoria FM

MENU CONFIGURACI" N	DEPENDE DE	Para de inir los menús activos:
CONFIGURACIÓN MENÚ MUSICA		▼▼ AUDIO ▼ VARIOS ▶ ▼ AJUSTES ▼ ▼ CON MENU ▶
CONFIGURACIÓN MENÚ AUDIO	Si hay menú MUSICA	
CONFIGURACIÓN MENÚ INTERCOM		
CONFIGURACIÓN MENÚ VIGILANCIA		▼ Pulsación prolongada tecla inferior.
CONFIGURACIÓN MENÚ TEMPERATURA		▼ Pulsación tecla inferior.
CONFIGURACIÓN MENÚ RELOJ		▶ Pulsación prolongada tecla derecha.
CONFIGURACIÓN RELES LOCAL		▶ Pulsación tecla derecha/izquierda.
CONFIGURACIÓN RELES GENERAL		▲ Pulsación tecla superior.
CONFIGURACIÓN MENÚ DESPERTADOR	Si hay menú RELOJ	Salida de menús
CONFIGURACIÓN MENÚ TIMER		▲▲ Pulsación prolongada tecla superior.
CONFIGURACIÓN MENÚ SETUP		Intercomunicación General
CONFIGURACIÓN MENÚ MENSAJE		

Visite www.egiaudio.com para encontrar informaciÓn m s detallada sobre el producto

FUNCTIONS

STATUS	MENU	DEPENDS ON
RADIO/AUDIO ▲	▼ PRESET CHANGE DOWN ◀ VOLUME ▶ UP	If local program or radio/audio in central unit
INTERCOM ▲▲	▲▲ TALK DOWN ◀ ZONE ▶ UP	
STAND BY ▼▼ x 2	▼ PROGRAM ▼ MEMORY ▼ SEARCH ▼ SAVE ▶ SAVED ▼ DELETE ▼ DELETED	IF MUSIC menu is active
AUDIO ▼	▼ BASS -12 ◀ BASS ▶ +12 ▼ MEDIUM -12 ◀ MEDIUM ▶ +12 ▼ TREBLE -12 ◀ TREBLE ▶ +12 ▼ BALANCE 10L ◀ BALANCE ▶ 10R ▼ VOLUME 0 ◀ VOLUME ▶ 64 ▼ ZONE SELECT ◀ 1-50 ▶	IF AUDIO is active in central/local FM
INTERCOM ▼	▲▲ HABLAR ▼ VIGILADO NO ◀ MONITORED ▶ YES	IF INTERCOM is active in central
MONITORING ▼	▼ MONITORED NO ◀ MONITORED ▶ YES ▼ LISTEN NO ◀ LISTEN ▶ YES	
PROGRAMS	▼ PLAY MESSAGE ◀ DELETE ▶ LISTEN ▼ REC MESSAGE TALK ▶ ▼ BLIND ◀ DOWN - UP ▶ IF LOCAL relays installed ▼ AWNING ◀ DOWN - UP ▶ IF LOCAL relays + exp installed ▼ ALL BLINDS ◀ DOWN - UP ▶ IF LOCAL relays installed ▼ ALL AWNINGS ◀ DOWN - UP ▶ IF LOCAL relays + exp installed ▼ LOCAL SERVICES (relays) ◀ ON - OFF ▶ IF LOCAL relays installed ▼ GENERAL SERVICES (relays) ◀ ON - OFF ▶ IF LOCAL relays installed ▼ ADJUSTMENTS ▶	
VARIOUS ▼	▼ WAKE UP ▶ IF TIME service is active in central ▼ WAKE UP HOUR ◀ ▶ ▼ WAKE UP MINUTE ◀ ▶ ▼ BUZZER NO ◀ BUZZER ▶ YES ▼ TIMER NO ◀ TIMER ▶ YES ▼ LIGHT 1 ◀ LIGHT ▶ 9 ▼ TIME ▶ IF TIME service is active in central ▼ TIME ADJ HOUR ◀ ▶ ▼ TIME ADJ MINUTE ◀ ▶ ▼ DOOR PHONE NO ◀ DOOR ▶ YES IF DOORPHONE is active in central ▼ BELL NO ◀ BELL ▶ YES ▼ CARILLON NO ◀ CARILLON ▶ YES IF CARILLÓN is active in central ▼ LISTEN NO ◀ LISTEN ▶ YES IF MONITORING is active in central ▼ TEMPERATURE NO ◀ TEMP ▶ YES IF THERMOMETER is active in central ▼ TEMP ADJ - ◀ TEMP ADJ ▶ + ▼ THERMOSTAT OFF ◀ THERM ▶ ON IF THERMOMETER and local relays ▼ AUTOSCAN ▶ YES ▼ SETUP NAME ◀ SETUP ▶ NAME IF local FM ▼ NAME ◀ ROOM ▶ ▼ SOFTWARE VERSION ▼ LANGUAGE ▶ ▼ LANG SELEC ◀ ▶ ▼ ZONE SETUP / RESET ◀ ▶ ▼ CONF MENU ▶ See table	
WAKE UP ON/OFF ▼	NO ◀ WAKE UP ▶ YES	
PRIVATE ▼	NO ◀ PRIVATE ▶ YES	
TIMER ON/OFF ▼	NO ◀ SLEEP ▶ YES	

BASIC FEATURES
LEFT KEY
 PRESS: Volume down
 5 SECS PRESS: General system off
RIGHT KEY:
 SHORT PRESS: Volume up

TOP KEY:
 LONG PRESS: Intercomm
 SHORT PRESS: ON/OFF
BOTTOM KEY:
 LONG PRESS: Menu access
 SHORT PRESS FM preset change

CONFIGURATION MENU	DEPENDS ON	To define active menus:
MUSIC MENU CONFIGURATION		▼▼ AUDIO ▼ VARIOS ▶ ▼ ADJUST ▼ ▼ CON MENU ▶
AUDIO MENU CONFIGURATION	If MUSIC menu ON	
INTERCOM MENU CONFIGURATION		
MONITORING MENU CONFIGURATION		▼▼ Press inferior key for 2 secs.
TEMPERATURE MENU CONFIGURATION		▼ Press bottom key.
TIME MENU CONFIGURATION		▶ Press right key for 2 secs.
LOCAL RELAY MENU CONFIGURATION		▶ Press right/left key.
GENERAL RELAY MENU CONFIGURATION		▲ Press top key.
WAKE UP MENU CONFIGURATION	If TIME menu ON	▲▲ Press top key for 2 secs.
TIMER MENU CONFIGURATION		General Intercomm.
SETUP MENU CONFIGURATION		
MESSAGE MENU CONFIGURATION		

Please, visit www.egiaudio.com for detailed information about the product